

Paro Registrado.

Diciembre 2023

FICHA TERRITORIAL: Comarca Sierra de Albarracín

Unidad: nº personas

Fuente: Instituto Aragonés de Empleo

Por grupo de edad y sexo

	Total	Hombres	Mujeres
16-19	1	0	1
20-24	7	3	4
25-29	6	2	4
30-34	12	3	9
35-39	12	6	6
40-44	8	1	7
45-49	14	9	5
50-54	17	8	9
55-59	20	8	12
60-64	31	11	20
Total	128	51	77

Por sector de actividad económica y sexo

CNAE-2009	Total	Hombres	Mujeres
Agricultura, ganadería y pesca	6	4	2
Industria y energía	13	7	6
Construcción	4	3	1
Servicios	102	36	66
Sin empleo anterior	3	1	2
Total	128	51	77

Por sección de actividad económica y sexo

CNAE-2009	Total	Hombres	Mujeres
Agricultura, ganadería, silvicultura y pesca	6	4	2
Industria manufacturera	12	6	6
Suministro de agua, actividades de saneamiento, gestión de residuos y descontaminación	1	1	0
Construcción	4	3	1
Comercio al por mayor y al por menor; reparación de vehículos de motor y motocicletas	7	3	4
Transporte y almacenamiento	4	4	0
Hostelería	21	5	16
Actividades profesionales, científicas y técnicas	2	0	2
Actividades administrativas y servicios auxiliares	8	4	4
Administración Pública y defensa; Seguridad Social obligatoria	37	14	23
Educación	7	4	3
Actividades sanitarias y de servicios sociales	10	1	9
Actividades artísticas, recreativas y de entretenimiento	1	1	0
Otros servicios	2	0	2
Actividades de los hogares como empleadores de personal doméstico; actividades de los hogares como productores de bienes y servicios para uso propio	3	0	3
Sin clasificar	3	1	2
Total	128	51	77

La actividad económica indica aquella en la que el parado realizó su último trabajo, según la Clasificación Nacional de Actividades Económicas de 2009 (CNAE-2009)

Paro Registrado.

Diciembre 2023

FICHA TERRITORIAL: **Comarca Sierra de Albarracín**

Unidad: nº personas

Fuente: Instituto Aragonés de Empleo

Por nivel de formación y sexo

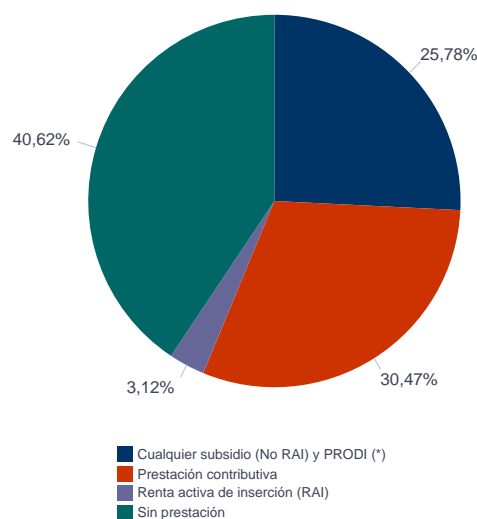
		Total	Hombres	Mujeres
Educación primaria	Educación Primaria o inferior	16	2	14
		16	2	14
Primera etapa de educación secundaria	Primera etapa de educación secundaria	82	40	42
		82	40	42
Segunda etapa de educación secundaria	Bachillerato	7	3	4
	Enseñanza media de formación profesional	8	2	6
		15	5	10
Enseñanza superior	Enseñanza superior de formación profesional	7	3	4
	Enseñanza superior universitaria	8	1	7
		15	4	11
Total		128	51	77

NOTA: La tabla de nivel de formación se basa en la Clasificación Nacional de Educación 2000 (INE). Se ha seleccionado el nivel educativo más alto adquirido por el demandante parado.

Por tipo de prestación y sexo

	Total	Hombres	Mujeres
Sin prestación	52	17	35
Prestación contributiva	39	17	22
Cualquier subsidio (No RAI) y PRODI (*)	33	15	18
Renta activa de inserción (RAI)	4	2	2
Total	128	51	77

(*) PRODI= Programa temporal de protección por desempleo e inserción, RAI = Renta activa de inserción.



Paro Registrado.

Diciembre 2023

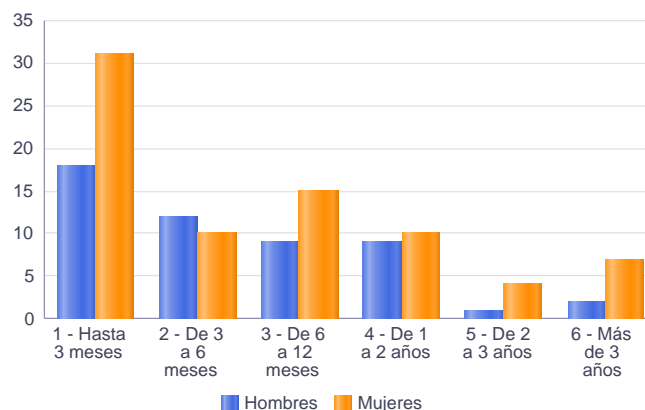
FICHA TERRITORIAL: **Comarca Sierra de Albarracín**

Unidad: nº personas

Fuente: Instituto Aragonés de Empleo

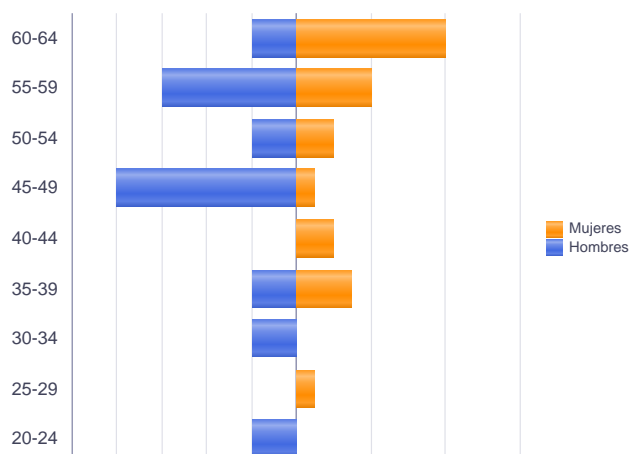
Por tiempo en situación laboral como desempleado y sexo

		Total	Hombres	Mujeres
Corta Duración	Hasta 3 meses	49	18	31
	De 3 a 6 meses	22	12	10
	De 6 a 12 meses	24	9	15
		95	39	56
Larga Duración	De 1 a 2 años	19	9	10
	De 2 a 3 años	5	1	4
	Más de 3 años	9	2	7
		33	12	21
Total		128	51	77



Parados de larga duración* por grupo de edad y sexo

	Total	Hombres	Mujeres
20-24	1	1	0
25-29	1	0	1
30-34	1	1	0
35-39	4	1	3
40-44	2	0	2
45-49	5	4	1
50-54	3	1	2
55-59	7	3	4
60-64	9	1	8
Total	33	12	21



* Más de 12 meses como desempleado

Paro Registrado.

Diciembre 2023

FICHA TERRITORIAL: **Comarca Sierra de Albarracín**

Unidad: nº personas

Fuente: Instituto Aragonés de Empleo

Por sector de actividad económica, nacionalidad y sexo

	Españoles			Extranjeros no comunitarios		
	Total	Hombres	Mujeres	Total	Hombres	Mujeres
Agricultura, ganadería y pesca	6	4	2	0	0	0
Construcción	3	2	1	1	1	0
Industria y energía	12	7	5	1	0	1
Servicios	91	35	56	11	1	10
Sin empleo anterior	2	1	1	1	0	1
Total	114	49	65	14	2	12

Ranking de ocupaciones más solicitadas por los demandantes parados, por sexo

Cod. Ocupación	Ocupación	Total	Hombres	Mujeres
92101050	Personal de limpieza o limpiadores en general	40	5	35
97001104	Peones de la industria manufacturera, en general	30	18	12
95431028	Peones forestales	28	18	10
51201049	Camareros, en general	24	7	17
61201028	Jardineros, en general	23	13	10
51101026	Cocineros, en general	20	2	18
92101027	Camareros de pisos (hostelería)	18	1	17
52201079	Dependientes de comercio, en general	17	1	16
96021013	Peones de la construcción de edificios	17	11	6
57101013	Asistentes domiciliarios	14	0	14
43091029	Empleados administrativos, en general	13	0	13
94311020	Ordenanzas	8	3	5
95111016	Peones agrícolas, en general	8	4	4
58331022	Conserjes, en general	7	1	6
84121035	Conductores de furgonetas, hasta 3,5 t.	6	6	0
64101051	Trabajadores forestales, en general	6	4	2
98201011	Reponedores de hipermercado	6	4	2
84321042	Conductores de camiones, en general	5	5	0
94431016	Barrenderos	5	3	2
95121019	Peones de horticultura, jardinería	5	2	3
96011029	Peones de obras públicas, en general	5	2	3
58251029	Guías de turismo	5	1	4
97001056	Peones de la industria de la alimentación, bebidas y tabaco	5	2	3

NOTA: Cada demandante puede solicitar hasta 6 ocupaciones.